

Nass saugen



30245 Duovac 34W



31460 Nasssaugset
Twinvac








30420 Twinvac 25





Beschreibung

Definition / Ziel	Die Schmutzflotte oder die flüssige Verschmutzung mit dem Nasssauger mit Wassersaugdüse von Bodenbelägen entfernen . Für wasserfeste Bodenbeläge geeignet.
Vorarbeit	Entsprechend der zu reinigenden Fläche (Art / Quadratmeter) und Verschmutzung die geeigneten Produkte wählen.
	Die Maschine inkl. Zubehör gemäss Bedienungsanleitung kontrollieren, ausrüsten und bereitstellen.
	Das Warnschild aufstellen. 
	In der Regel: Den Bodenbelag vorgängig nass scheuern oder nass wischen.  
Hauptarbeit	Den Bodenbelag mit dem Nasssauger in leicht überlappenden Bahnen nass saugen. Von der Tür in den Raum hinein arbeiten. Hinweis: Dabei immer im trockenen Bereich stehen. 
	Wenn der Kessel des Nasssaugers voll ist, die Schmutzflotte in den Ausguss leeren.
	Den Kontrollblick durchführen. 
Schlussarbeit	Das Schmutzwasser im Kessel des Nasssaugers in den Ausguss leeren. Den Kessel, die Saugdüse und den Schlauch mit Wasser spülen. Das Kabel auf Schäden kontrollieren, reinigen und zum Stecker hin lose aufrollen. Das Warnschild entfernen, sobald der Bodenbelag trocken ist. Den Abfall entsorgen. Das Reinigungsmaterial reinigen und bei Bedarf ersetzen.
Anmerkung	<ul style="list-style-type: none"> - Tragen Sie die gemäss betrieblicher Vorschrift, Sicherheitsdatenblatt oder Bedienungsanleitung erforderliche Schutzausrüstung (PSA). - Prüfen Sie immer vorgängig, welches Produkt Ihre Anforderungen erfüllt (siehe Wetrok Reinigungs- und Pflegeanleitungen). - Für Schäden, die durch unsachgemässe Anwendung oder falsche Produktwahl entstanden sind, übernimmt die Wetrok AG keine Haftung.